

01

02

Technical analysis
SUCCESS

03



 [FACEBOOK.COM/MIRAGEBROKERAGE2](https://www.facebook.com/miragebrokerage2)
 [TWITTER.COM/MIRAGEBROKERGE1](https://www.twitter.com/miragebrokerage1)
 01000035159 / 01000035157

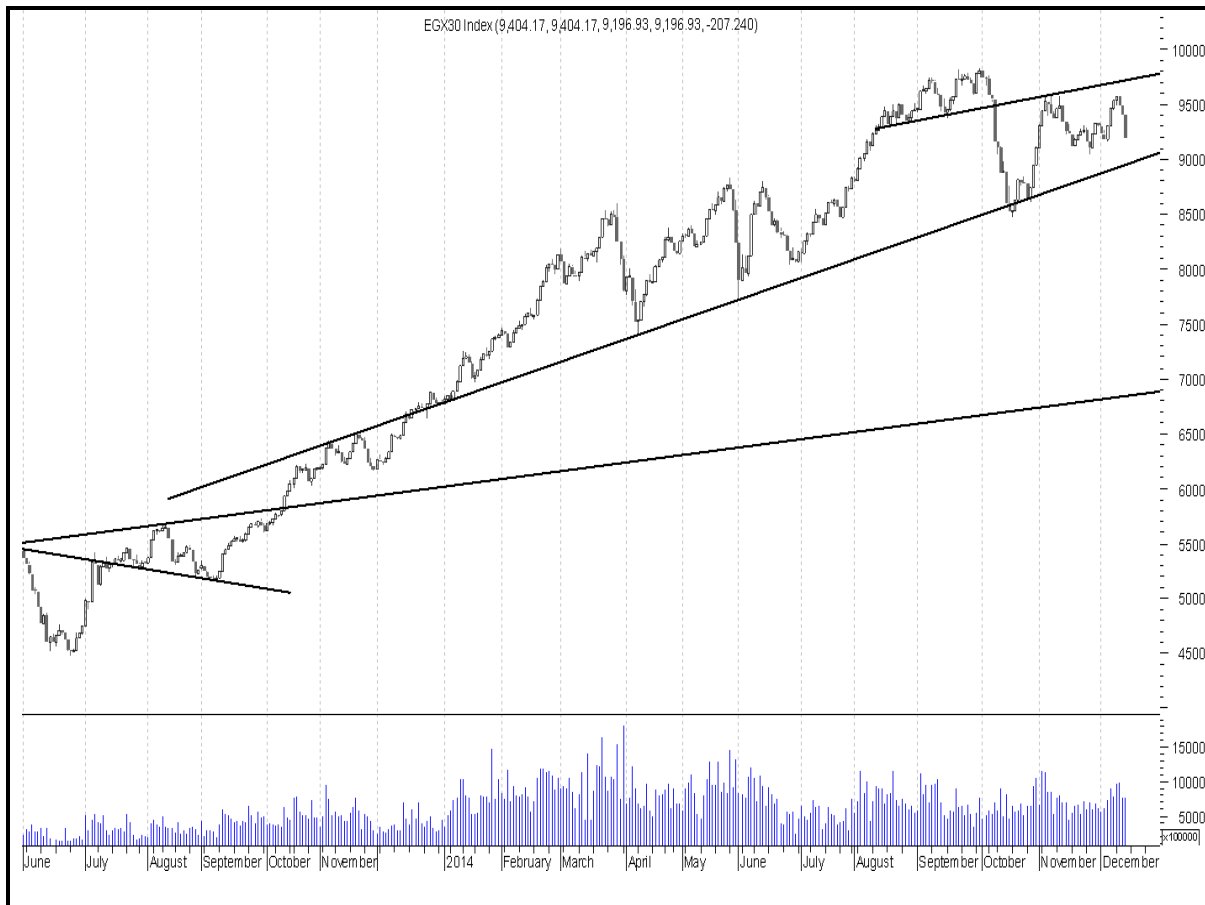

 شركة ميراج
 لتداول الأوراق المالية


 Mirage
 Securities Brokerage



EGX30

مقاومة		دعم		قيمة المؤشر			التداول		
مقاومة ٢	مقاومة ١	دعم ٢	دعم ١	نسبة التغيير	إغلاق	أدنى	أعلى	حجم التداول بالاسهم	قيمة التداول بالجنيه
٩٥٥٠	٩٣٥٠	٩٠٠٠	٩١٥٠	٢,٢٠%	٩١٩٦,٩٣	٩١٩٦,٩٣	٩٤٠٤,١٧	٢١٢,٨٠٢,٩٢٨	٧٧٢ مليون

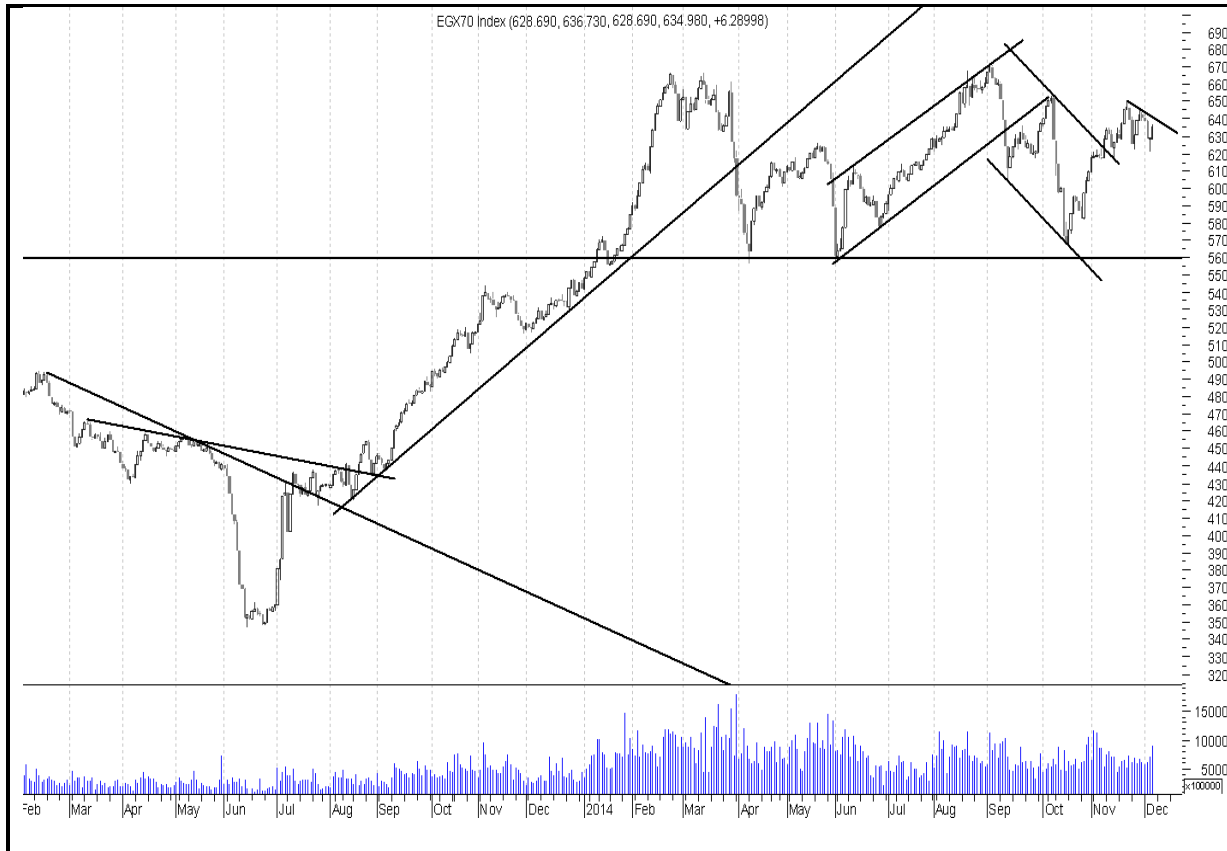


ملخص حالة الاتجاه		
المتوقع	حالة الاتجاه	الاتجاه
عرضي	صاعد	اتجاه متوسط المدى
هابط	هابط	اتجاه قصير المدى
التعليق على المؤشر جلسة امس		
انخفض المؤشر من بداية الجلسة الى نهايتها ليغلق عند أدنى سعر وسط احجام وقيم تداولات مرتفعة .		
السيناريو المتوقع على المدى القصير		
استمر الاداء السلبي في المؤشر الرئيسي كاسرا مستويات ٩٣٣٠ الذي حددها كمستوى ايقاف خسائر الجلسة الماضية . يجد المؤشر مستويات دعم عند ٩١٥٠ قد تعمل ولو بشكل طفيف على ايقاف الهبوط واعادة اختبار مستويات ٩٣٠٠ مرة اخرى . هدف المؤشر مازال عند مستويات ٩٠٠٠ . التعامل مع كل سهم على حدة ضروري وتفعيل مستويات وقف الخسائر في كل سهم على حدة هو الهم . كسر مستويات ٨٩٠٠ ايقاف خسائر للمستثمر طويل الامد .		

التنبية بإخلاء المسؤولية : هذا التقرير مبني على أسس التحليل الفني و المعلومات الواردة فيه يتم الحصول عليها من مصادر معروفة نعتقد في صحتها و هذا التقرير لا يعتبر توصية بالبيع والشراء إنما هو مجرد استشارة فنية والمستثمر يملك حرية البيع والشراء طبقا لقراره الاستثماري الخاص به .

EGX70

مقاومة		دعم		قيمة المؤشر			التداول		
مقاومة ٢	مقاومة ١	دعم ٢	دعم ١	نسبة التغير	إغلاق	أدنى	أعلى	حجم التداول بالاسهم	قيمة التداول بالجنيه
٩٣٨	٦٢٢	٥٩٥	٦١٠	٢,٣٧%	٦١٣,٠٨	٦١٢,٩٨	٦٢٧,٩٤	٢١٢,٨٠٢,٩٢٨	٧٧٢ مليون



ملخص حالة الاتجاه		
المتوقع	حالة الاتجاه	الاتجاه
عرضي	عرضي	اتجاه متوسط المدى
عرضي	صاعد	اتجاه قصير المدى
التعليق على المؤشر جلسة امس		
انخفض المؤشر من بداية الجلسة الى نهايتها ليغلق عند ادنى سعر وسط احجام وقيم تداولات مرتفعة .		
السيناريو المتوقع على المدى القصير		
استمر الاداء السلبي متوافقا مع المؤشر الرئيسي . كسر مستويات ٦٢٢ كان سلبي الى حد كبير في المشر . يجد المؤشر مستويات دعم عند ٦١٠ قد تعمل على ايقاف السوق لفترة محدودة . اصبحت مستويات ٥٩٥ هدف قادم في المؤشر . التعامل مع كل سهم على حدة ضروري .		

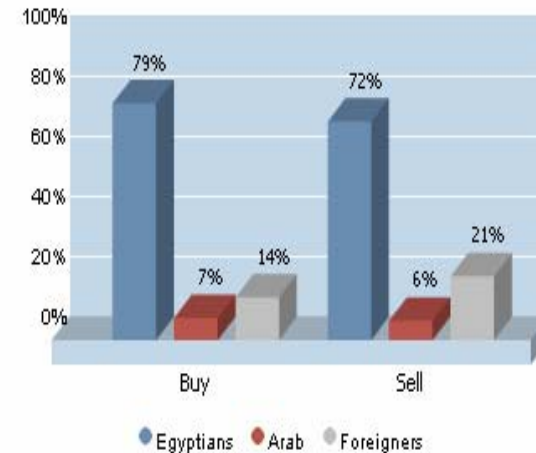
التنبية بإخلاء المسؤولية : هذا التقرير مبني على أسس التحليل الفني و المعلومات الواردة فيه يتم الحصول عليها من مصادر معروفة نعتقد في صحتها و هذا التقرير لا يعتبر توصية بالبيع والشراء إنما هو مجرد استشارة فنية والمستثمر يملك حرية البيع والشراء طبقا لقراره الاستثماري الخاص به .

الاسهم الاكثر نشاطا من حيث احجام التداولات		
نسبة التغير %	حجم التداول	السهم
3,57%	٧٢,٦٦٤,١٤٤	اوراسكوم للاتصالات
3,76%	٣٦,٣٦٢,٧٢٠	عامر جروب
4,55%	١٠,٧٩٥,٥٩٦	المصرية للمنتجات
3,73%	٩,٥٩٥,٤١٦	بالم هيلز
5,78%	٨,٢٩٨,٥٠٠	القلعة

تعاملات المستثمرين

١٤:١٩:٣٠ ٢٠١٤/١٢/١١

الصافي	بيع	شراء	
٤٤.٨١٣.٩٣٣,٧	٥٣٢.٤٥٦.٩٥٧,٧	٥٧٧.٢٧٠.٨٩١,٤	المصريين
٦.٨١٢.٧٩٠,٥	٤٦.٧٠٢.٦٠٩,٦	٥٣.٥١٦.٤٠٠,٢	العرب
٥١.٦٢٧.٧٣٤,٣-	١٥٥.٥٦١.٦٧٤,٨	١٠٣.٩٣٣.٩٥٠,٦	الأجانب



الرسومات البيانية التاريخية لتعاملات المستثمرين

التنبيه بإخلاء المسؤولية : هذا التقرير مبني على أسس التحليل الفني و المعلومات الواردة فيه يتم الحصول عليها من مصادر معروفة نعتقد في صحتها و هذا التقرير لا يعتبر توصيه بالبيع والشراء إنما هو مجرد استشارة فنية والمستثمر يملك حرية البيع والشراء طبقا لقراره الاستثماري الخاص به .

الاسهم الاقل مخاطرة

المسهم	سعر الشراء الاول	دعم "متغير"	مقاومة "متغير"	الهدف	نسبة الربح	التعليق
المصرية للاتصالات	١٣,٢٥	١٢,٥٠	١٤,٤٠	١٥,٥٠	٢٠%	شراء أمن عند مستويات الدعم
القلعة	٣,١٠	٣	٣,٥٠	٣,٩٠	٣٠%	شراء أمن عند مستويات الدعم
القناه للتوكيلات الملاحيه	٩,٣٠	٩,٥٠	١٠,٠٠	١٤,٠٠	٤٥%	السهم الان في افضل مناطق شراءه (نظرلقرب مستوي وقف الخسائر عند ٩,٢٠)

توصيات شراء وبيع في ذات الجلسة T+0

السهم	سعر الشراء	سعر البيع	نسبة مخاطرة اليوم	ملحوظة*
عامر	١,٢٥	١,٢٨		٨٠ - ٩٠ % عالي الخطورة جدا لا ينصح به
بالم هيلز	٤,٠٥	٤,١٣		
مدينة نصر	٣١,٠٠	٣١,٩٠	٦٩%	٦٠ - ٧٩ % اعلى من المتوسط ومن الممكن المغامرة به
بايونيرز	١٣,٣٠	١٣,٧٠		
جلوبال تليكوم	٣,٨٥	٤,٠٥		٤٠ - ٥٩ % متوسط الخطورة ونسبة الربح موجودة
مصر الجديدة	٥٧	٥٨,٥٠		
اوراسكوم للاعلام	١,٣٣	١,٣٧		
السادس من اكتوبر	١٥,٥٠	١٥,٩٠		
المصرية للمنتجات	١,٢٢	١,٢٨		

التنبية باخلاء المسئولية : هذا التقرير مبني على أسس التحليل الفني و المعلومات الواردة فيه يتم الحصول عليها من مصادر معروفة نعتقد في صحتها و هذا التقرير لا يعتبر توصيه بالبيع والشراء إنما هو مجرد استشارة فنية والمستثمر يملك حرية البيع والشراء طبقا لقراره الاستثماري الخاص به .

تحليل لاهم الاسهم

ايقاف خسائر	هدف	مقاومة	دعم
١٥,٣٥	١٦,٩٠	١٦,٣٨	١٥,٥٠

ما زال السهم محافظاً على إتجاهه الصاعد قصير الأجل مع ظهور نموذج فني إيجابي على الشمووع يؤهلنا للتماسك أعلى مستوى الدعم .

لذلك ينصح بالمتاجره بالبيع عند المقاومات و إعادة الشراء بالقرب من الدعم .



ايقاف خسائر	هدف	مقاومة	دعم
٠,٦٥	٠,٧٩	٠,٧٠	٠,٦٥

شهد السهم موجة تصحيح عنيفه خلال الفتره الماضيه وصلأ لمنطقة القاع الجوهري بالسهم و الذي من المتوقع ان يشهد عندها بعض التحركات التجميعية لذلك يعد من الأسهم الدولارية ذات فرصه الإستثمارية الجيده لمتوسطي و طويلي الأجل .

لذلك ينصح ببدء تكوين مراكز شرائية على السهم .



التنبيه بإخلاء المسئولية : هذا التقرير مبني على أسس التحليل الفني و المعلومات الواردة فيه يتم الحصول عليها من مصادر معروفة نعتقد في صحتها و هذا التقرير لا يعتبر توصيه بالبيع والشراء إنما هو مجرد استشارة فنية والمستثمر يملك حرية البيع والشراء طبقا لقراره الاستثماري الخاص به .

توصيات قصيرة الاجل

نسبة الربح	وقف الخسارة	تعليق	توصية	هدف	مقاومة	دعم	ادنى	اعلى	آخر سعر	السهم
٥%	٩,٨٥	شراء اجزاء عند الدعوم	شراء	١١,٥٠	١٠,٩٠	١٠	١٠,١٠	١٠,٥٠	١٠,٣١	طلعت مصطفى
٣,١٨%	١١,٣١	تخفيف عند المقاومات	تخفيف	١٤,٥٠	١٤,٠٠	١٣,٢٠	١٣,٤٠	١٣,٨٤	١٣,٥٥	بايونيرز
٢,٢٨%	١,٢٣	تخفيف عند المقاومات	تخفيف	١,٤٦	١,٤٣	١,٣٣	١,٣٤	١,٣٨	١,٣٥	اوراسكوم للاعلام
٢,٣٢%	٥٠,٢٠	تخفيف عند المقاومات	تخفيف	٦٢,٠٠	٦٠,٠٠	٥٤,٥٠	٥٧,١٠	٥٩,٢٥	٥٨,١٠	مصر الجديدة للاسكان
٣,٩٨%	٣١,٨٠	زيادة مركز عند الدعوم	احتفاظ	٣٤,٠٠	٣٣,٢٠	٣٠,٧٠	٣١,١٢	٣٢,٣٩	٣١,٥١	مدينة نصر
٣,٣١%	١٦,٥٠	زيادة مركز عند الدعوم	اتخفيف	١٩,٥٠	١٩,٠٠	١٧,٠٠	١٧,٤٠	١٨,٤١	١٧,٤٢	المجموعة المالية هيرمس
٣,٢١%	٥,٧٠	زيادة مراكز عند الدعوم	تجميع	٧,٥٠	٧,٠٠	٦,٠٠	٦,٢٠	٦,٦٥	٦,٣٤	شيني

التنبيه بإخلاء المسؤولية : هذا التقرير مبني على أسس التحليل الفني و المعلومات الواردة فيه يتم الحصول عليها من مصادر معروفة نعتقد في صحتها و هذا التقرير لا يعتبر توصيه بالبيع والشراء إنما هو مجرد استشارة فنية والمستثمر يملك حرية البيع والشراء طبقا لقراره الاستثماري الخاص به .

محفظة استثمارية طويلة الاجل

السهم	نسبة السهم من المحفظة	سعر الشراء	سعر التقييم	نسبة ربح / خسارة	اتجاه متوسط الاجل	هدف

بداية المحفظة :

هدف المحفظة الاستثمارية : (ثم غلق المحفظة الاستثمارية بناء على توصية مدير الاستثمار بتاريخ ١ / ١٠ / ٢٠١٤)

تقييم المحفظة الاستثمارية طويلة الاجل

المقارنة	القيمة بتاريخ	القيمة بتاريخ	نسبة الربح %
المؤشر			
المحفظة			

prepared by:

Ahmed Mohammed Thabet
Mona Moustafa
Islam Fathy
Mustafaa Ra'fat

Head ahmed.thabet@miragebrokerage.net
zeinab.mostafa@miragebrokerage.net
islam.fathi@miragebrokerage.net
mustafa@miragebrokerage.net

التنبيه بإخلاء المسؤولية : هذا التقرير مبني على أسس التحليل الفني و المعلومات الواردة فيه يتم الحصول عليها من مصادر معروفة نعتقد في صحتها و هذا التقرير لا يعتبر توصيه بالبيع والشراء إنما هو مجرد استشارة فنية والمستثمر يملك حرية البيع والشراء طبقا لقراره الاستثماري الخاص به .

01

02

Technical analysis
SUCCESS

03



 [FACEBOOK.COM/MIRAGEBROKERAGE2](https://www.facebook.com/miragebrokerage2)
 [TWITTER.COM/MIRAGEBROKERGE1](https://www.twitter.com/miragebrokerage1)
 01000035159 / 01000035157

ميراج
لتداول الأوراق المالية

